



Pesquisa nacional de mortes em assaltos envolvendo bancos

(1º semestre de 2013)

Elaboração: Contraf-CUT e CNTV

Fonte: Notícias da imprensa

Apoio Técnico: DIEESE – Subseção Contraf-CUT

Mortes em assaltos envolvendo bancos Brasil – 1º semestre

	2011	2012	2013
nº	23	27	30
Varição 12 meses	-	17,4%	11,1%

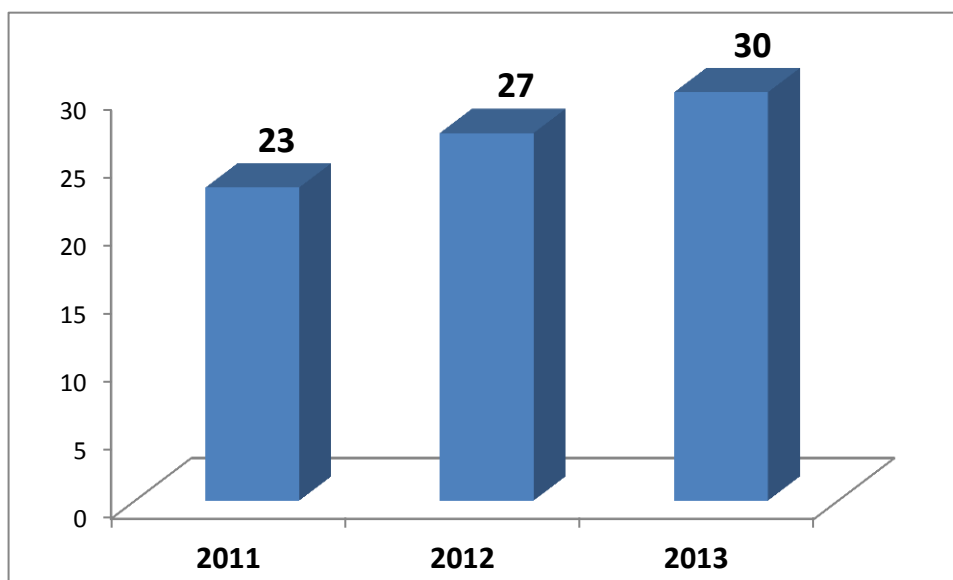
Fonte: Notícias da Imprensa

Apoio Técnico: Dieese – Subseção Contraf-CUT

Mortes em assaltos envolvendo bancos Brasil – 1º semestre

Crescimento das ocorrências (2011-2013): 30,4%

Crescimento das ocorrências (2012-2013): 11,1%



Fonte: Notícias da Imprensa

Apoio Técnico: Dieese – Subseção Contraf-CUT

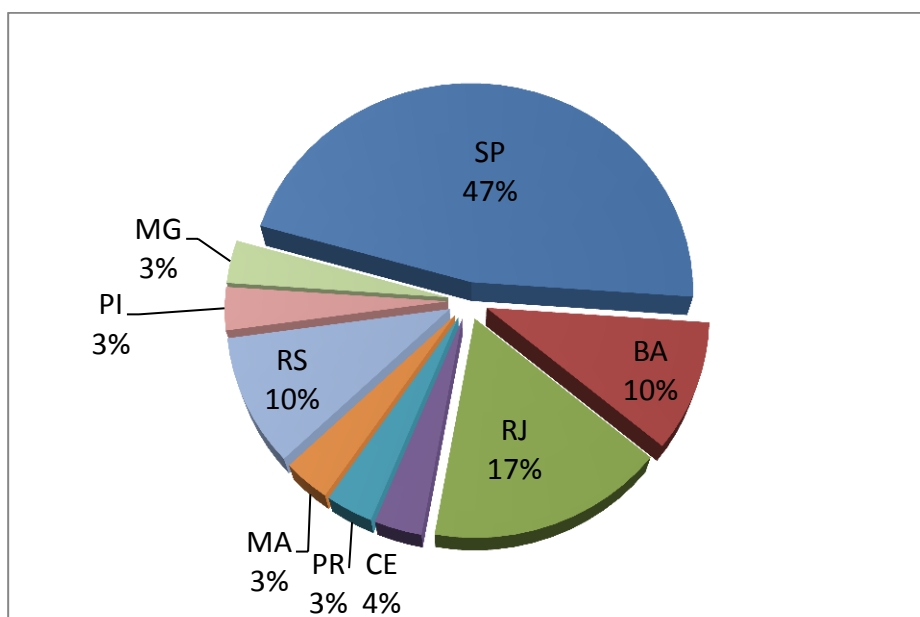
Ocorrência por estados - 1º semestre

UF	2011	%	2012	%	2013	%	2011-2013 (variação %)	2012-2013 (variação %)
SP	11	47,83	6	22,22	14	46,67	27,27	133,33
RJ	4	17,39	4	14,81	5	16,67	25,00	25,00
RS	1	4,35	1	3,70	3	10,00	200,00	200,00
BA	1	4,35	4	14,81	3	10,00	200,00	-25,00
PR	0	-	0	-	1	3,33	-	-
MA	0	-	0	-	1	3,33	-	-
MG	1	4,35	1	3,70	1	3,33	-	-
CE	0	-	2	7,41	1	3,33	-	-50,00
PI	1	4,35	0	-	1	3,33	-	-
AL	0	-	3	11,11	0	-	-	-100,00
DF	0	-	1	3,70	0	-	-	-100,00
PA	1	4,35	1	3,70	0	-	-100,00	-100,00
PE	0	-	2	7,41	0	-	-	-100,00
MT	1	4,35	1	3,70	0	-	-100,00	-100,00
SC	1	4,35	0	-	0	-	-100,00	-
ES	0	-	1	3,70	0	-	-	-100,00
GO	1	4,35	0	-	0	-	-100,00	-
Total	23	100,00%	27	100,00%	30	100,00%	30,43	11,11

Fonte: Notícias da imprensa

Elaboração: DIEESE – Subseção Cointraf-CUT

Ocorrência por estados Brasil - 1º semestre de 2013



Fonte: Notícias da Imprensa.

Apoio Técnico: Dieese – Subseção Contraf-CUT

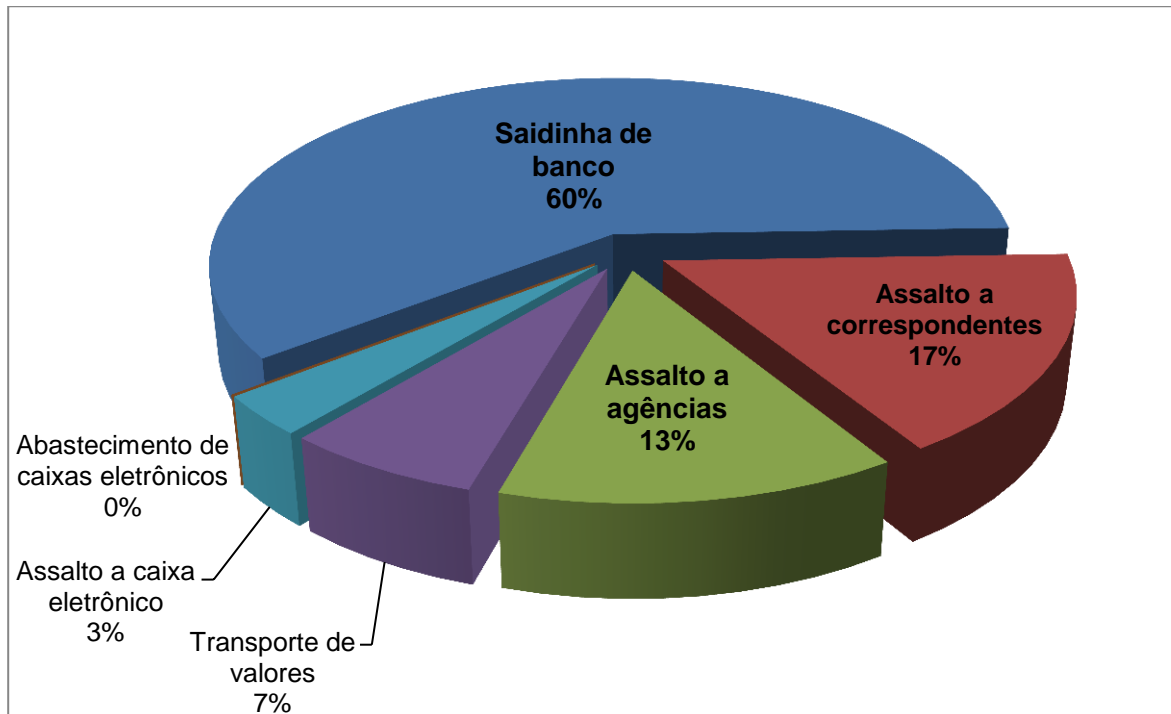
Tipo de ocorrência Brasil – 1º semestre

	2011	2012	2013	2011-2013 (variação %)	2012-2013 (variação %)
Saidinha de banco	16	14	18	12,5%	28,6%
Assalto a correspondentes	2	1	5	150,0%	400,0%
Assalto a agências	3	6	4	33,3%	-33,3%
Transporte de valores	1	1	2	100,0%	100,0%
Assalto a caixa eletrônico	1	3	1	-	-66,7%
Abastecimento de caixas eletrônicos	0	2	0	-	-100,0%
Assalto a PABs	0	0	0	-	-
Total	23	27	30	30,4%	11,1%

Fonte: Notícias da Imprensa

Apoio Técnico: Dieese – Subseção Contraf-CUT

Tipo de ocorrência Brasil - 1º semestre de 2013



Fonte: Notícias da Imprensa

Apoio Técnico: Dieese – Subseção Contraf-CUT

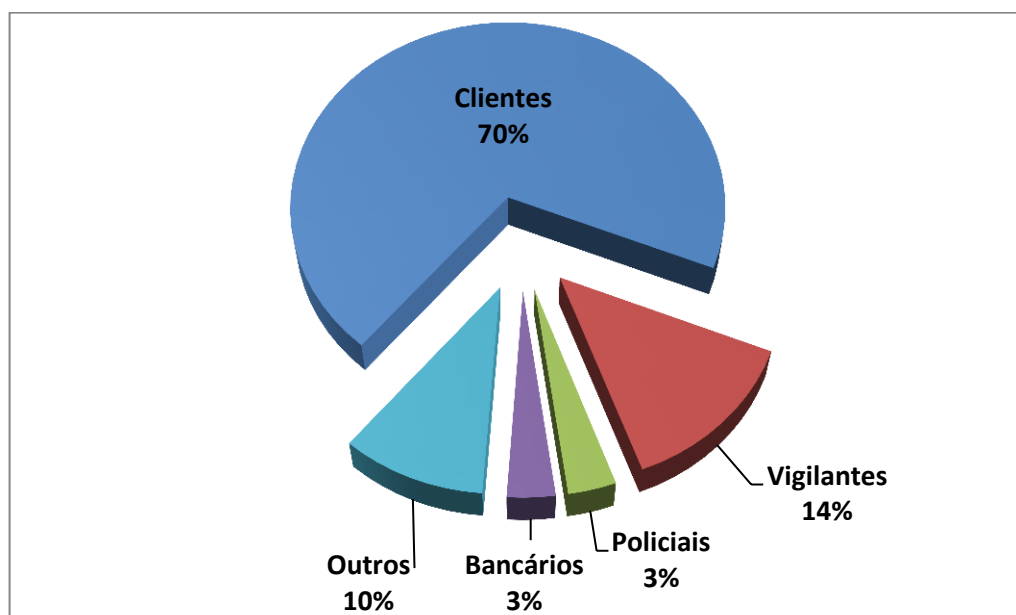
Tipo de vítima – 1º semestre

	2011	2012	2013	2011-2013 (variação %)	2012-2013 (variação %)
Clientes	16	15	21	31,3%	40,0%
Vigilantes	2	5	4	100,0%	-20,0%
Policiais	1	3	1	0,0%	-66,7%
Bancários	1	1	1	0,0%	-
Outros	3	3	3	0,0%	-
Total	23	27	30	30,4%	11,1%

Fonte: Notícias da Imprensa

Apoio Técnico: Dieese – Subseção Contraf-CUT

Tipo de vítima Brasil - 1º semestre de 2013



Fonte: Notícias da Imprensa

Apoio Técnico: Dieese – Subseção Contraf-CUT

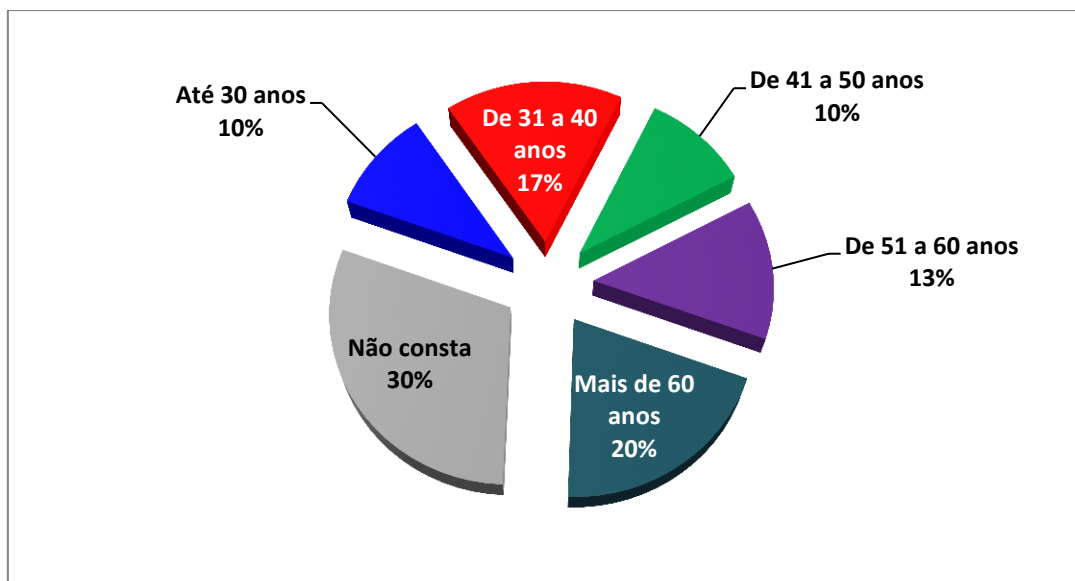
Ocorrências por Faixa Etária Brasil - 1º semestre de 2013

	nº	%
Até 30 anos	3	10,0%
De 31 a 40 anos	5	16,7%
De 41 a 50 anos	3	10,0%
De 51 a 60 anos	4	13,3%
Mais de 60 anos	6	20,0%
Não consta	9	30,0%
Total	30	100,00%

Fonte: Notícias da Imprensa

Apoio Técnico: Dieese – Subseção Contraf-CUT

Ocorrências por Faixa Etária Brasil – 1º semestre de 2013



Fonte: Notícias da Imprensa

Apoio Técnico: Dieese – Subseção Contraf-CUT

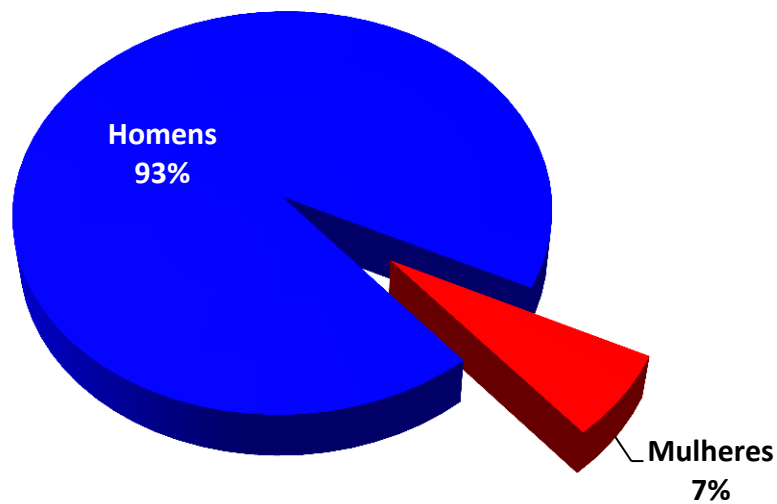
Ocorrências por Gênero Brasil – 1º semestre de 2013

	nº	%
Homens	28	93,3%
Mulheres	2	6,7%
Total	30	100,0%

Fonte: Notícias da Imprensa

Apoio Técnico: Dieese – Subseção Contraf-CUT

Ocorrências por Gênero Brasil - 1º semestre de 2013



Fonte: Notícias da Imprensa

Apoio Técnico: Dieese – Subseção Contraf-CUT

Multas aplicadas contra bancos na CCASP – Polícia Federal
1º semestre de 2013

Bancos	Multas - 2013
BB	2,825 milhões
Santander	1,604 milhão
Bradesco	1,574 milhão
Itaú	1,424 milhão
Caixa Econômica Federal	602,67 mil
HSBC	305,06 mil
Mercantil do Brasil	133,02 mil
Banrisul	72,72 mil
BNB	67,40 mil
Banestes	54,98 mil
BRB	37,24 mil
Banco da Amazônia	21,28 mil
BMG	15,96 mil
Intercap	14,19 mil
Schain	14,19 mil
Citibank	10,64 mil
Safra	10,64 mil
Alfa	10,64 mil
Bonsucesso	3,90 mil
Total	8,803 milhões

Fonte: CCASP

Elaboração: DIEESE – Subseção ContraF-CUT.

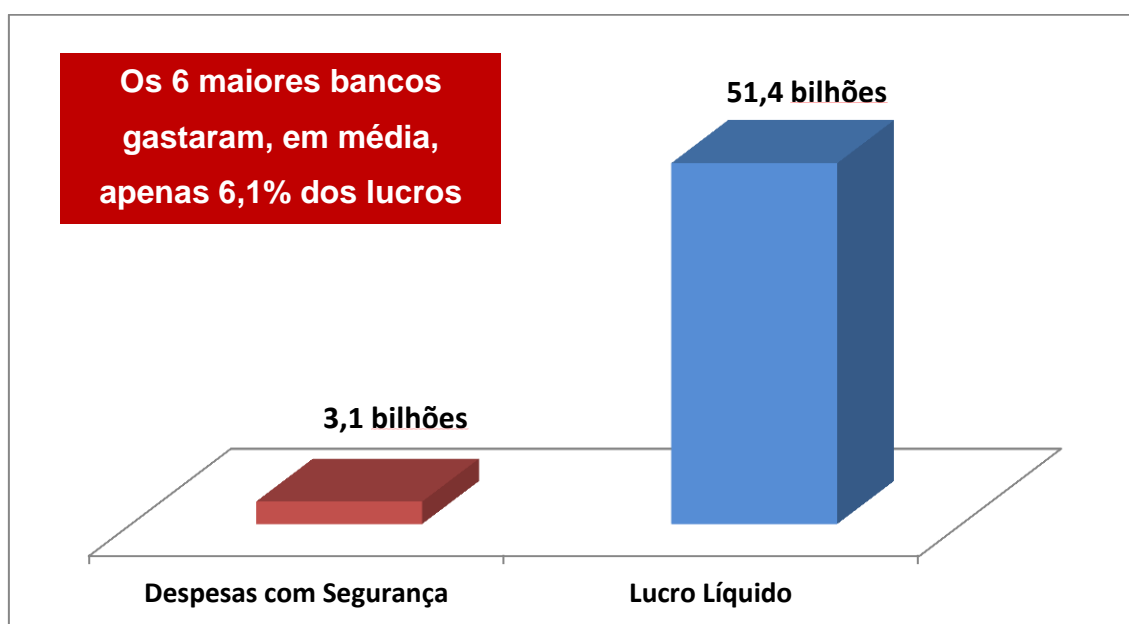
Despesas com Segurança e Vigilância x Lucro Líquido Seis Maiores Bancos - Janeiro a Dezembro de 2012

Banco	Despesas com Segurança e Vigilância	Lucro Líquido	%
Itaú Unibanco	511 milhões	14,0 bilhões	3,7%
Banco do Brasil	841 milhões	12,2 bilhões	6,9%
Bradesco	428 milhões	11,5 bilhões	3,7%
Santander	560 milhões	6,3 bilhões	8,9%
Caixa	687 milhões	6,1 bilhões	11,3%
HSBC	104 milhões	1,2 bilhão	8,5%
Total	3,1 bilhões	51,4 bilhões	6,1%

Fonte: Relatório de Administração dos Bancos

Elaboração: DIEESE - Subseção Contraf-CUT

Despesas com Segurança e Vigilância e Lucro Líquido 6 maiores bancos do país - Janeiro a Dezembro de 2012



Fonte: Relatório de Administração dos Bancos

Elaboração: DIEESE - Subseção Contraf-CUT